


2 – 4 spelers

letterspel


Wat heb je nodig?

- spelbord
- 1 dobbelsteen
- 2 – 4 pionnen
- kleine kaartjes met plaatjes
- 2 – 4 grote kaarten met letters




Hoe speel je het spel?


- Maak een stapel van de plaatjes met de achterkant naar boven.
- Elk kind krijgt een kaart met letters en een pion.
- Elk kind gooit 1 keer. Wie het meeste gooit mag eerst en zo verder.
- Ga zoveel vakjes vooruit als je gooit met de dobbelsteen. Je mag zelf weten welk pad je kiest.

- Kom je op vak met kikker is blij:  pak dan een kaartje van de stapel.

Zeg het woord van het plaatje hardop. Wat is de eerste letter die je hoort?

- Heb je die letter op je kaart? Leg het plaatje op de letter. Kan dit niet? Dat is pech. Leg het dan terug naast de andere stapel.

- Kom je op vak met kikker in de kou:  geef dan 1 kaartje terug.

- Kaart vol? Ga snel naar de groene pijl. 
- Je wint als je het eerst op de plaat in het midden komt met een kaart die vol is.